

# 2011年8月期 第1四半期決算補足資料

---

2011年1月11日

## 2011年8月期第1四半期のトピックス

- **非中核事業の売却により売上高は減少**

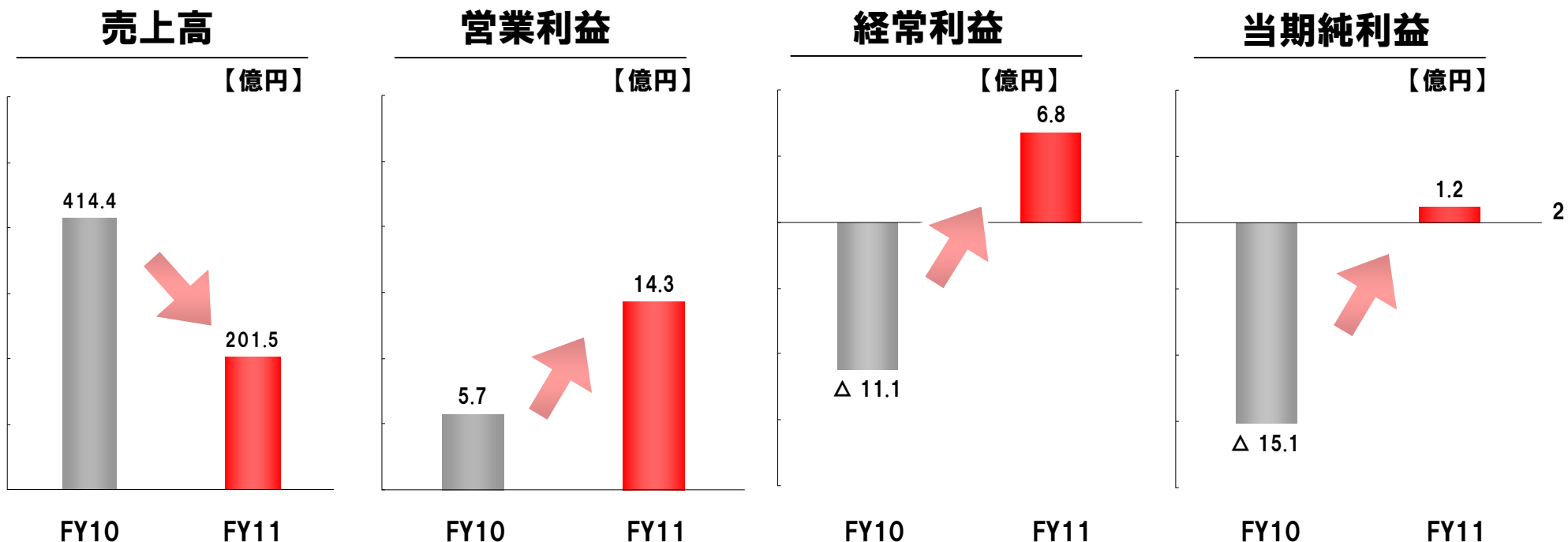
---

- **継続事業は、営業利益及び純利益ベースで大幅な回復**

---

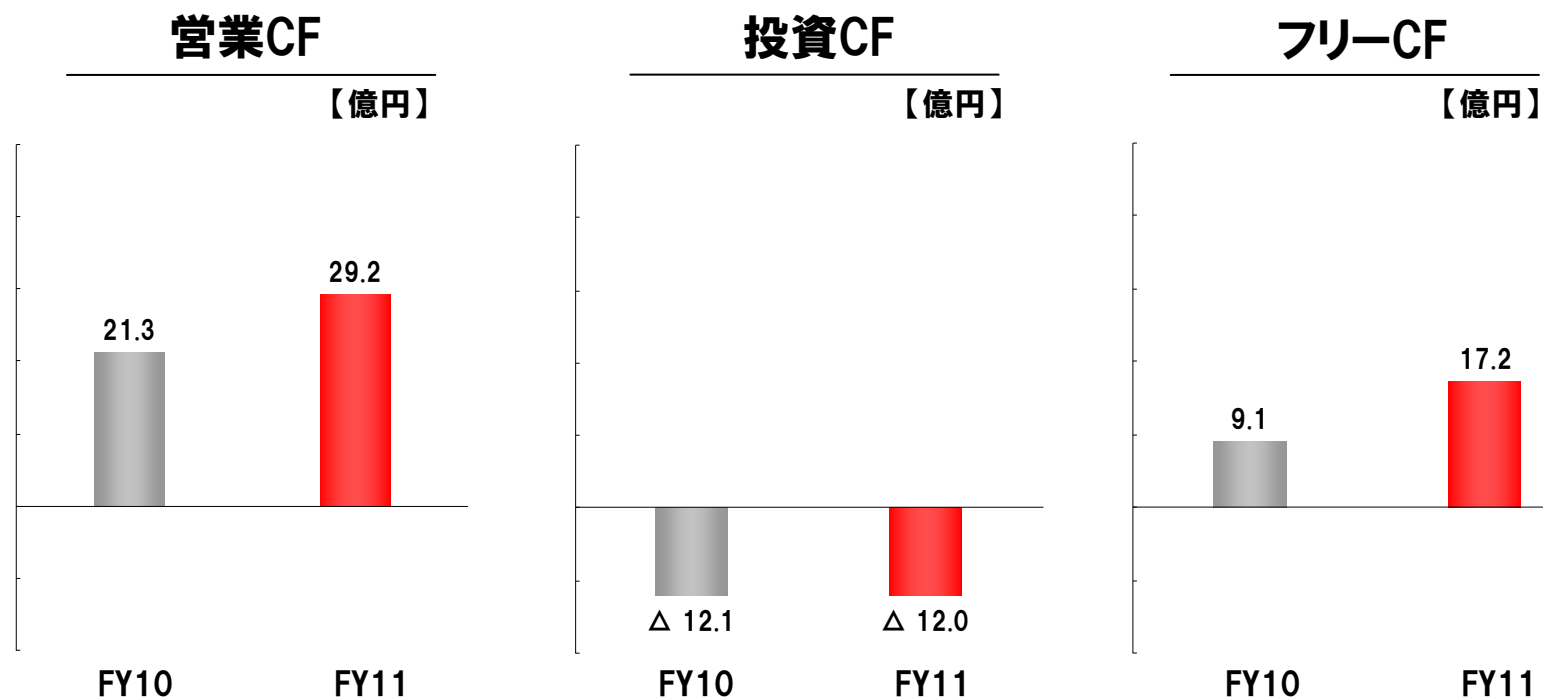
- **営業キャッシュフロー、フリーキャッシュフローは黒字を継続**

非中核事業の売却により売上高は減少したものの、コスト削減や事業の選択と集中を進めることにより、経常損益及び最終損益は黒字化を達成



※ 各数値は端数切捨て

## 営業CFの改善により、フリーCFも黒字を継続

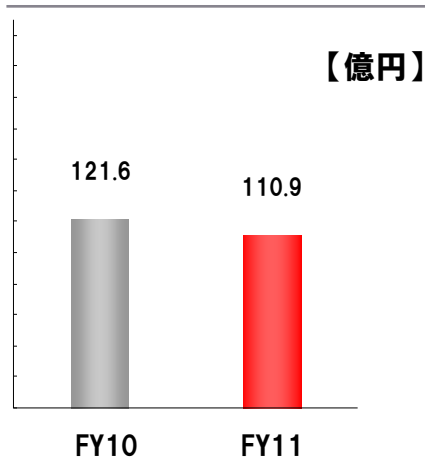


※ 各数値は端数切捨て

売上高

音楽配信事業は減収、業務用システム事業は増収

音楽配信事業



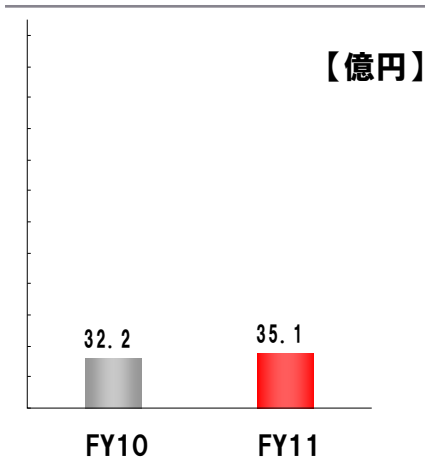
■USEN:業務店・個人宅向けの音楽配信事業

前年差異

■音楽配信事業

・景気動向の影響による飲食店等業務店数の減少等により減収

業務用システム事業



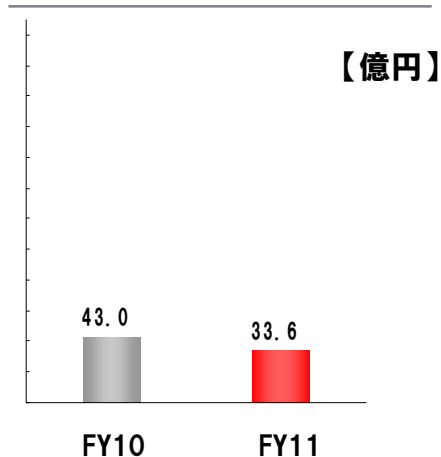
■アルメックス:ホテル・病院等の管理システムの開発、自動精算機の製造販売等

前年差異

■業務用システム事業

・営業体制、メンテナンス体制の整備により厳しい経済環境の中、増収を達成

ネットワーク事業



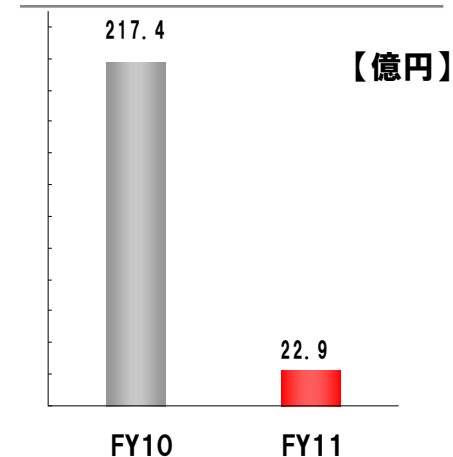
■USEN:法人・個人向け回線販売事業  
USENモバイル:携帯電話販売代理事業

前年差異

■ネットワーク事業

・譲渡済みのISP事業が含まれている影響により減収

その他



■USEN:集客支援事業・テレビ向け有料映像配信サービス事業等  
ユーズミュージック:音楽出版事業

前年差異

■その他

・譲渡済みの人材関連事業及びカラオケ事業による影響を除けば横ばい

※ セグメント売上高は、セグメント間取引消去等により、四半期連結売上高と△0.9億円の調整を行っております。

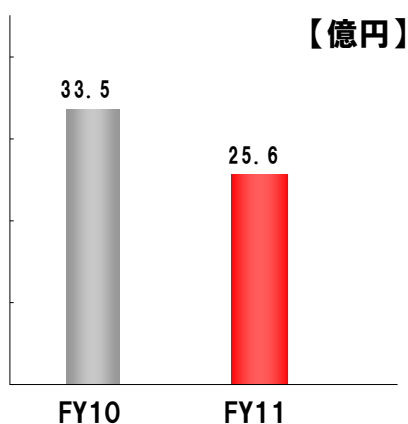
※ 各数値は端数切捨て

※ 今期より事業セグメントを変更しております。FY10の数値については、FY11と比較するため、信頼できると思われる各種数値に基づいて作成しましたが、その正確性、完全性を保証するものではありません。また、監査法人の監査は受けておりません。

営業利益

業務用システム事業・ネットワーク事業は堅調に推移

音楽配信事業

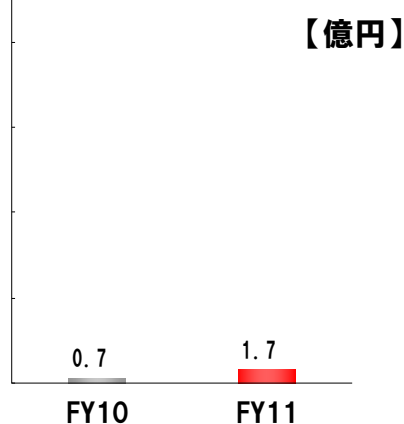


■USEN: 業務店・個人宅向けの音楽配信事業

前年差異

■音楽配信事業  
・売上の減少に伴い、原価及び販管費の削減を図ったものの減益

業務用システム事業

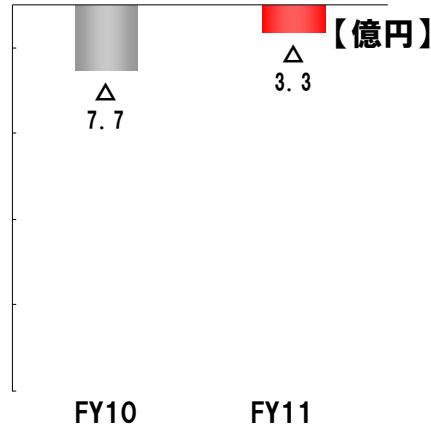


■アルメックス: ホテル・病院等の管理システムの開発、自動精算機の製造販売等

前年差異

■業務用システム事業  
・営業体制、メンテナンス体制の効率化による販管費削減等により微増

ネットワーク事業

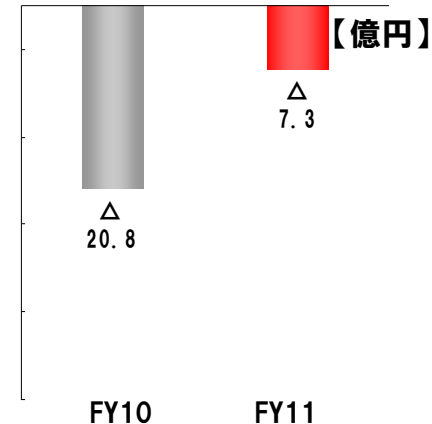


■USEN: 法人・個人向け回線販売事業  
USENモバイル: 携帯電話販売代理事業

前年差異

■ネットワーク事業  
・不採算事業の切離し、及び販売体制の見直し等によるコスト抑制により収益改善

その他



■USEN: 集客支援事業・テレビ向け有料映像配信サービス事業等  
ユーズミュージック: 音楽出版事業

前年差異

■その他  
・不採算事業の切離しにより大幅に収益改善

※ セグメント営業利益は、セグメント間取引消去等により、四半期連結営業利益と△2.4億円の調整を行っております。

※ 今期より事業セグメントを変更しております。FY10の数値については、FY11と比較するため、信頼できるとされる各種数値に基づいて作成しましたが、その正確性、完全性を保証するものではありません。また、監査法人の監査は受けておりません。

※ 各数値は端数切捨て

# 特別利益、特別損失について

## 特別利益の内訳

項目	金額【百万円】
・固定資産売却益	103
・償却債権取立益	83
・その他特別利益	48
合計	236

## 特別損失の内訳

項目	金額【百万円】
・固定資産除却損	483
・その他特別損失	340
合計	824

※ 各数値は端数切捨て

# 2011年8月期 業績予想について

## ①平成23年8月期の連結業績予想（平成22年9月1日～平成23年8月31日）

	売上高	営業利益	経常利益	当期純利益	1株当たり当期純利益
通期	百万円 75,000	百万円 7,000	百万円 4,000	百万円 1,000	円 銭 3.23

平成23年8月期の連結業績予想に関しましては、平成22年11月29日付「業績予想に関するお知らせ」にて公表した内容から変更はありません。

## ②平成23年8月期第2四半期（累計）の連結業績予想（平成22年9月1日～平成23年2月28日）

	売上高	営業利益	経常利益	当期純利益	1株当たり当期純利益
第2四半期（累計）	百万円 38,000	百万円 3,000	百万円 1,800	百万円 300	円 銭 0.64



**添付資料**

# 【参考】KPI

## ファクトシート

	FY10(46期)					FY11(47期)
	1Q	2Q	3Q	4Q	通期	1Q
	(9月~11月)	(12月~2月)	(3月~5月)	(6月~8月)	(9月~8月)	(9月~11月)

### ■各種指標

#### 音楽配信事業 \*1

売上高	(百万円)	12,160	11,742	11,376	11,139	46,419	11,090
営業利益	(百万円)	3,359	2,694	2,799	2,728	11,581	2,568
総加入数	(千件)	951	933	917	902	-	892

#### 業務用システム事業 \*2

売上高	(百万円)	3,228	3,473	3,705	4,112	14,519	3,511
営業利益	(百万円)	76	132	249	522	981	178

#### ネットワーク事業 \*3

売上高	(百万円)	4,309	3,916	3,706	3,195	15,128	3,360
営業利益	(百万円)	△778	△26	△311	△406	△1,523	△338
法人・個人向け回線販売事業売上高	(百万円)	4,044	3,490	3,401	2,863	13,798	3,165
営業利益	(百万円)	△774	△41	△280	△420	△1,517	△289
携帯電話販売代理事業売上高	(百万円)	265	426	304	332	1,329	194
営業利益	(百万円)	△4	14	△30	14	△5	△49

\*1 売上高および営業利益は、USENの業務店・個人宅向け音楽放送事業の業績です。

総加入数については、業務店(集合住宅は戸数換算)および個人宅契約件数の合算です。

\*2 グループ会社アルメックスが担う、ホテル・病院等の管理システムの開発ならびに自動精算機の製造販売等の業績です。

\*3 USENの法人・個人向け回線販売事業、ならびにグループ会社USENモバイルの携帯電話販売代理事業の業績です。

(個人向け光回線等販売事業は、2010年12月に事業承継および株式譲渡を完了しております。)

※セグメント売上高は、セグメント間取引消去等により、四半期連結売上高と△0.9億円の調整を行っております。

※セグメント営業利益は、セグメント間取引消去等により、四半期連結営業利益と△2.4億円の調整を行っております。

※ 各数値は端数切捨て

本資料は、信頼できると思われる各種数値に基づいて作成されておりますが、その正確性、完全性を保証するものではありません。

本資料に記載されている、USENの計画、戦略等のうち、歴史的事実でないものは、将来の業績に関する見通しであり、現在入手可能な情報から得られた当社経営者の判断に基づいております。実際の業績は、さまざまな重要な要素によりこれらの業績見通しとは異なる結果となりうる事をご承知置き下さい。

本資料は、投資判断の参考となる情報提供のみを目的として作成しております。本資料に記載されるいかなる情報も、投資勧誘を目的としたものではありません。